

## ŞARJLI LED ARMATÜR / CT- 9245

Değerli Müşterimiz,

Bu kullanım kılavuzu maksimum performans sağlamak için gerekli bilgileri içermektedir. Ürün garantisinin geçerli olması için kullanım kılavuzunda yer alan hususların uygulanması gerekmektedir.

### TEKNİK ÖZELLİKLER

Güç	: 18 W
Gerilim	: 200-240 V
Frekans	: 50-60 Hz
Renk Sıcaklığı	: 6400 K
Işık Akısı	: 1450 lm
Lümen Verimliliği	: 80.55 lm / W
Koruma Sınıfı	: IP20-Class II
Işık Açısı	: 120°
Beyan Akımı	: 140 mA
Ürün Ömrü	: 15000 saat
Çalışma Sıcaklığı	: -20 °C +45 °C
Şarj Süresi	: 4 Saat

### Taşıma ve nakliye sırasında dikkat edilecek hususlar;

Ürünler nakliye sırasında direkt darbelerle karşı korunmalıdır. Taşıma ve nakliye sırasında oluşabilecek hasarlar yüklenici, yükleyici, alıcı ve kullanıcı sorumluluğundadır. Ürünün herhangi bir zarar görmemesi için ambalajın içinde taşınması gerekir.

### KULLANIM ALANLARI

Evler, İşyerleri, Hastaneler, Mağazalar

### DİKKAT

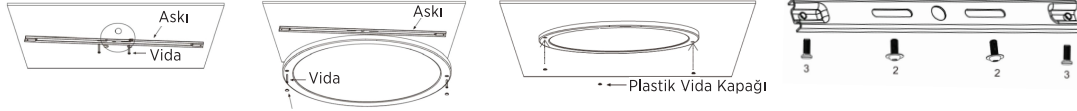
- 1- Yüksek ısıya maruz bırakmayınız.
- 2- Ateşten uzak tutunuz.
- 3- Güç kesildikten sonra 2 saat boyunca yanar.

### KULLANIM TALİMATI

- 1- Kurulum uzman bir elektrikçi tarafından yapılmalıdır.
- 2- Ürünün bütünlüğünü kontrol ediniz.
- 3- Ürün kablosu klipslerle sıkıca bağlanır.
- 4- Çekme kuvveti ve gerilmeye karşı lambaların ve ürünün güç lambasının yeterli uzunlukta olduğundan emin olunuz.
- 5- Ürün, etiketinde ve kutusunda yer alan voltaj bilgisi dışındaki voltaj ve frekansta kullanılmamalıdır.
- 6- Dimmerle kullanılmaz.
- 7- Dış kullanıma uygun değildir.

### ASKILI MONTAJ ŞEKLİ

Kurulum öncesi elektriği kapatınız.

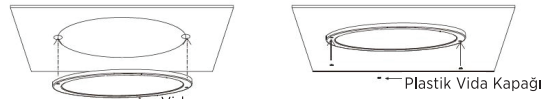


1- Askıyı tavana monte ediniz.

2- Kabloları bağlayınız ve armatürü askıya vida yardımıyla monte ediniz.

3- Delikleri plastik vida kapakları ile kapatınız.

### ASKISIZ MONTAJ ŞEKLİ

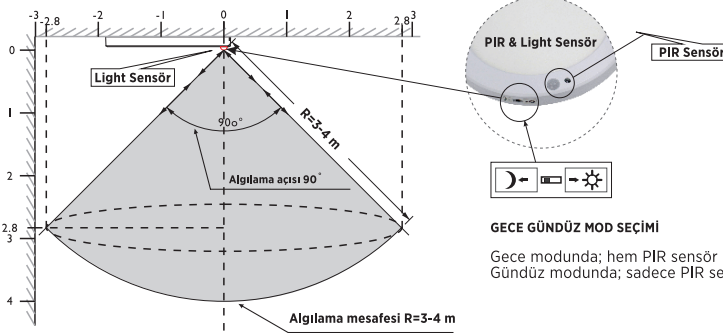


1- Resimde görüldüğü gibi tavana 2 delik açınız ve büyük dübelleri deliklere yerleştiriniz

3- Delikleri plastik vida kapakları ile kapatınız.

### SENSÖR BİLGİLERİ

Çalışma metodu : PIR Sensör  
Algılama mesafesi ; (R=) 3-4 m  
Algılama açısı : 90°  
Hareketsiz ortamda 30 sn açık kalabilir.



### GECE GÜNDÜZ MOD SEÇİMİ

Gece modunda; hem PIR sensör hem de Light sensör çalışır. (Hareket ve ışık algılama)  
Gündüz modunda; sadece PIR sensör çalışır. (Sadece hareket algılama)

### GARANTİ BELGESİ

#### Garanti Şartları

- 1- Garanti süresi, malın fatura tarihinden itibaren başlar ve 1 yıldır.
- 2- Malın bütün parçaları dahil olmak üzere tamamı garanti kapsamındadır.
- 3- Malın ayıplı olduğunun anlaşılması durumunda tüketici, 6502 sayılı Tüketicinin Korunması Hakkında Kanununun 11 inci maddesinde yer alan;
  - a) Ücretsiz onarım yaptırmak.
  - b) Onarım yapılmadığı takdirde yeni ürünle değiştirilmesi.
- 4- Tüketicinin bu haklardan ücretsiz onarım durumunda satıcı; işçilik masrafı, değiştirilen parça bedeli ya da başka herhangi bir ad altında hiçbir ücret talep etmeksizin malın onarımını yaptırmakla yükümlüdür.
- 5- Malın garanti süresi içerisinde arızalanması durumunda, tamirde geçen süre garanti süresine eklenir. Malın tamir süresi 20 iş gününü geçemez...
- 6- Malın kullanma kılavuzunda yer alan hususlara aykırı kullanılmasından kaynaklanan arızalar garanti kapsamı dışındadır

#### Arızalı ürünü garanti kapsamı dışına çıkaran kullanım hataları nelerdir ?

Elektrik ve kullanıcının kullanımından doğan arızalar (elektrik kesilmesi, voltaj dalgalanması, makinaya ait olmayan aksesuar takılması ya da kullanılması zorunlu olan aksesuarların kullanılmaması gibi), garantili ürünlerde yetkili servis dışında herhangi bir müdahalenin yapılması, garanti etiketi olan ürünlerde etiketin zarar görmesi, cihazın dış yüzeyinde oluşan kırık, çizik vb. nedenlerden meydana gelen arızalar, tozlu, rutubetli, aşırı sıcak ya da soğuk ortamlarda kullanılması sebebi ile oluşan arızalar, sel, yangın, deprem, yıldırım düşmesi vb. doğal afetlerin sebep olduğu arızalarda garanti kapsamı dışındadır.

**Servis Adresi:** Şair Ziya Paşa cad. Lakerdacı sk. Mimaroğlu Han. No12/A Şişhane Beyoğlu/İSTANBUL

AEEE Yönetmeliğine Uygundur.